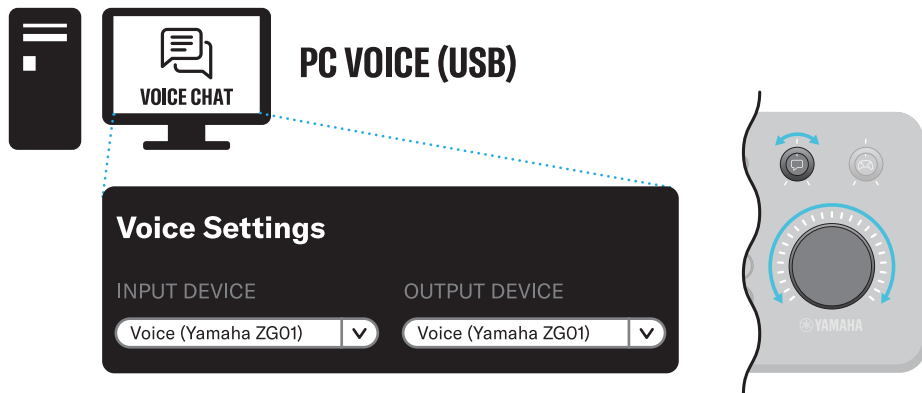


- Set the playback device of your PC to “Speaker (Yamaha ZG01)”.
- Réglez le périphérique de lecture de votre PC sur « Haut-parleurs (Yamaha ZG01) ».
- 將 PC 的播放设备设置为“扬声器 (Yamaha ZG01)”。
- 將 PC 的播放裝置設為「揚聲器 (Yamaha ZG01)」。
- PC에서 재생 장치로 “스피커(Yamaha ZG01)”를 설정합니다.
- PCの再生デバイスを「スピーカー (Yamaha ZG01)」に設定します。



- Set the input/output device of the voice chat app.
- Définissez le périphérique d'entrée/de sortie de l'application de chat vocal.
- 设置语音聊天应用的输入/输出设备。 ● 設定語音聊天應用程式的輸入/輸出裝置。
- 음성 채팅 앱용 입력/출력 장치를 설정합니다. ● 보이스챗트앱의 입력/출력 장치를 설정합니다.

See the User Guide for more information.  
 Pour plus de détails, reportez-vous au « Mode d'emploi ».  
 详细的说明请看“用户指南”。  
 如需詳細資訊 請參閱「使用指南」。  
 자세한 내용은 “사용설명서”를 참조하십시오.  
 より詳しい説明は「ユーザーガイド」をご覧ください。

<https://manual.yamaha.com/pa/interfaces/zg01/>

**User Guide**  
 Mode d'emploi



Manual Development Group ©2022 Yamaha Corporation Published 02/2022 2022年2月発行 MWEM-A1

YK8020



© しぐれうい

# ZG01

**GAME STREAMING MIXER**  
**MÉLANGEUR POUR LE STREAMING**

USB Audio Interface / Interface audio-USB  
 Interfaz de Audio USB / USB音频界面  
 USB 신호변환장치 / USB-аудиоинтерфейс  
 USBオーディオインターフェース

<b>EN</b>	Start Guide
<b>FR</b>	Guide de démarrage
<b>ZH-CN</b>	开始向导
<b>ZH-TW</b>	入門指南
<b>KO</b>	시작 설명서
<b>JA</b>	スタートガイド

1



# INSTALL TOOLS for ZG

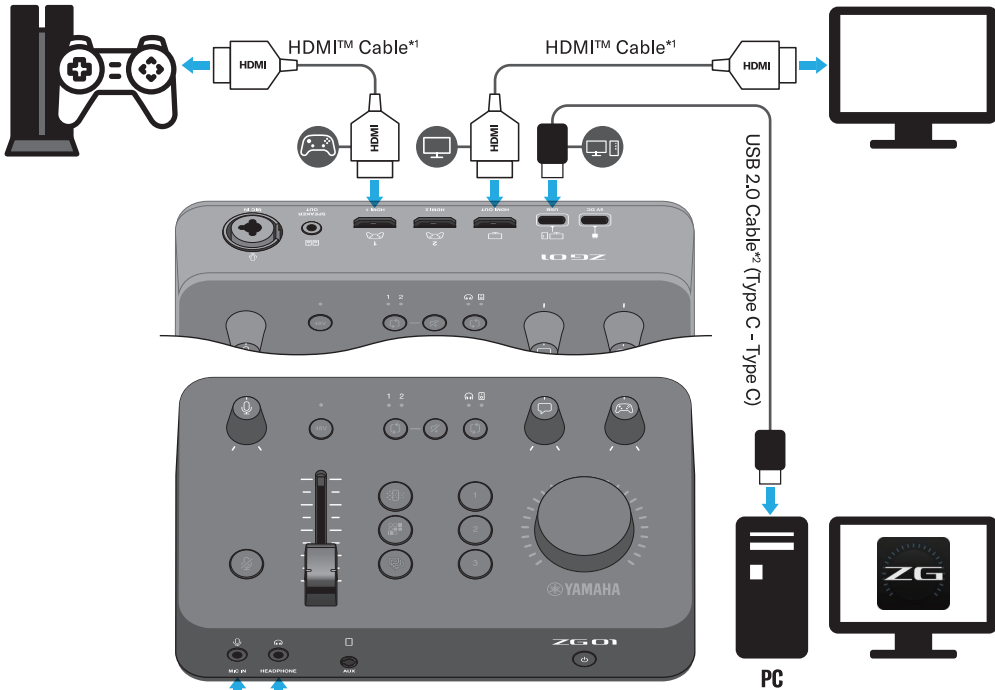
[Yamaha ZG Controller & driver]

<https://www.yamaha.com/2/zg01/>



PC

2



- \*1 ● Commercially available
  - Disponible dans le commerce
  - 市售 ● 市售 ● 시판되는 제품 ● 市販品
- \*2 ● Supplied ● Fourni
  - 提供 ● 内附 ● 제공됨 ● 付属品

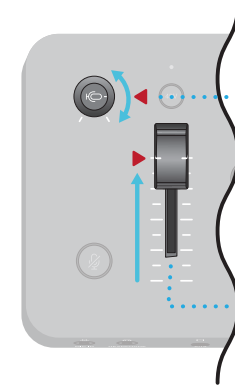
3



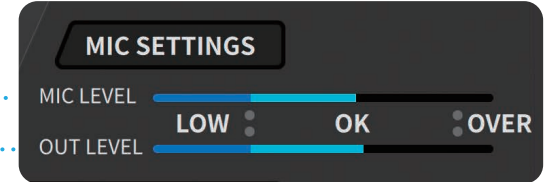
POWER ON



MIC



Yamaha ZG Controller



- Adjust the volume of the microphone. ● Réglez le niveau du micro.
- 调整麦克风音量。● 調整麥克風音量。
- 마이크의 음량을 조정합니다. ● 마이크의 음량을 조절합니다.



GAME (HDMI)



- Adjust the volume of the game. ● Réglez le volume du jeu.
- 调整游戏音量。● 調整遊戲音量。
- 게임의 음량을 조정하십시오. ● 게임의 음량을 조절합니다.